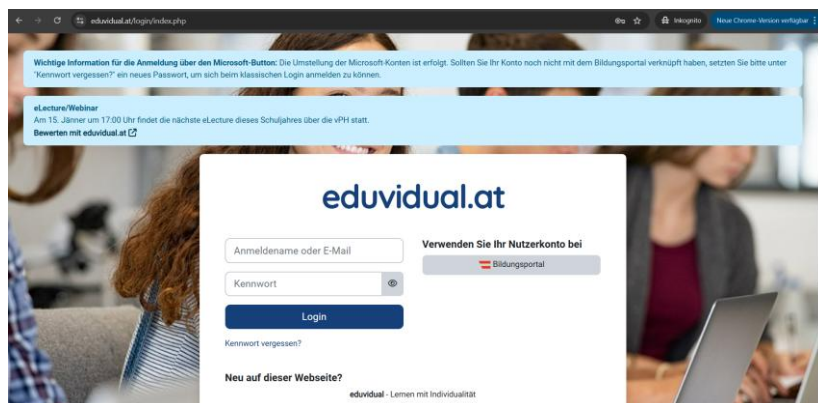
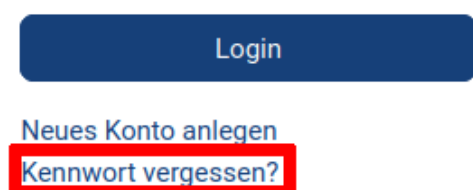


EDUVIDUAL - Passwort zurücksetzen.

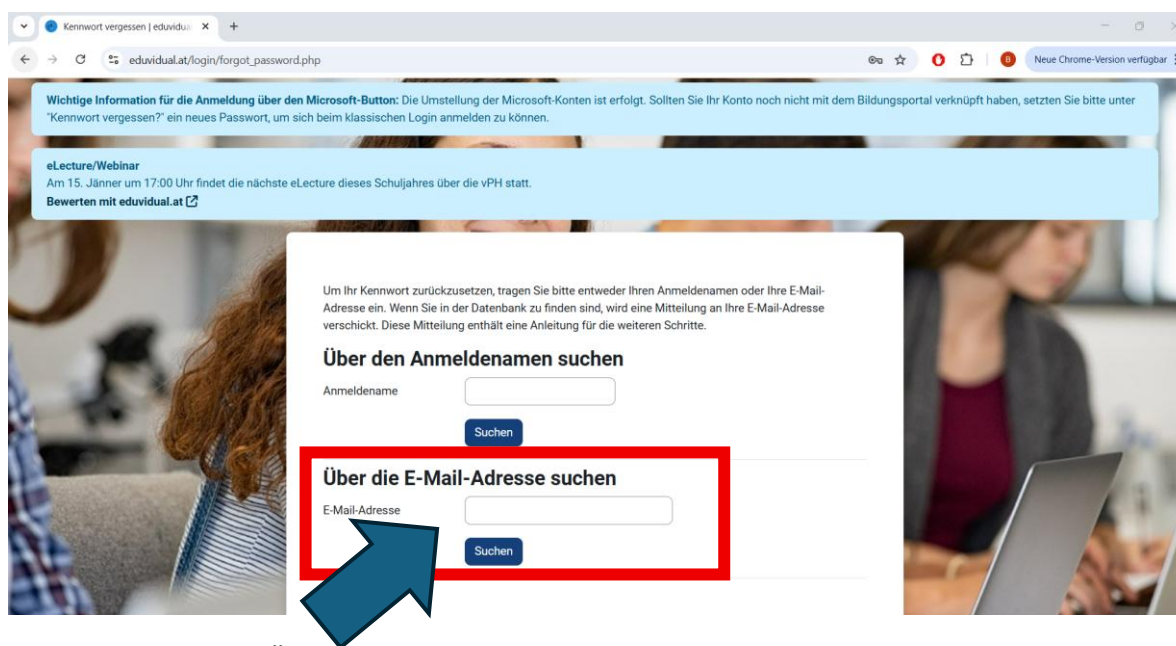
Wie kommst du zu einem neuen Passwort? Gehe auf eduvidual.at. Dann klickst du auf „Login“.



Unter dem Login auf „Kennwort vergessen“.



Dann kommst du auf diese Seite:



Gib bitte NUR bei „**Über die E-Mail-Adresse suchen**“ deine Elgym-Emailadresse (el.....@elgym.at) ein und klicke auf „Suchen“.

Dir wird dann an deine Schulemailadresse ein Email mit einem Link zum Zurücksetzen des Passworts geschickt.

Gehe dafür auf: <https://outlook.office365.com/mail/> und melde dich mit deiner Schulemailadresse und deinem (Schulemail/PC-)Passwort an.

Öffne dann die Email von eduvidual und klicke auf den Link. Du wirst automatisch auf die eduvidual-Seite weitergeleitet und kannst dort ein eigenes, neues Passwort für EDUVIDUAL eingeben. Zum Anmelden verwendest du ab sofort deine el.....@elgym.at Emailadresse und dann dein neu gewähltes Passwort.